

Guide d'utilisation de la plateforme Rosetta Stone

Etape 1 :

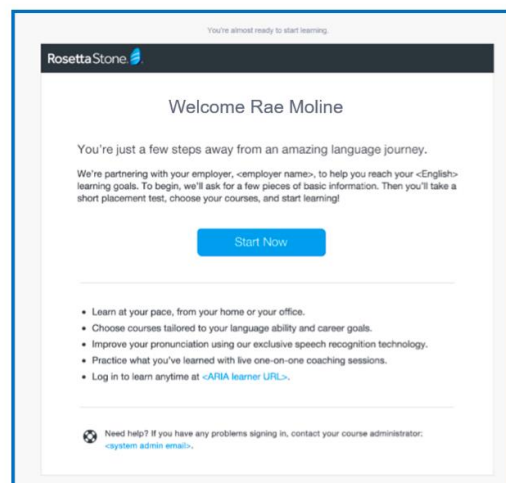
Configuration du compte institutionnel : Contacter votre administration, pole digitalisation

Une fois votre compte activé, passer à l'étape 2

Etape 2 :

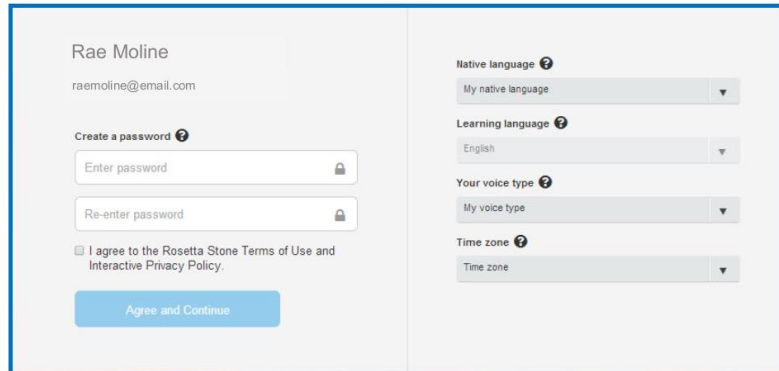
Vous avez activé votre compte institutionnel, vérifier votre boîte de réception. Une notification vous a été envoyée par Rosetta Stone.

Le Courrier Électronique de Bienvenue



Cliquer sur démarrer maintenant, la plateforme vous invite à compléter votre profil en introduisant votre mot de passe et d'autres paramètres.

Définir Votre Profil



Rae Moline
raemoline@email.com

Create a password

Enter password

Re-enter password

I agree to the Rosetta Stone Terms of Use and Interactive Privacy Policy.

Agree and Continue

Native language
My native language

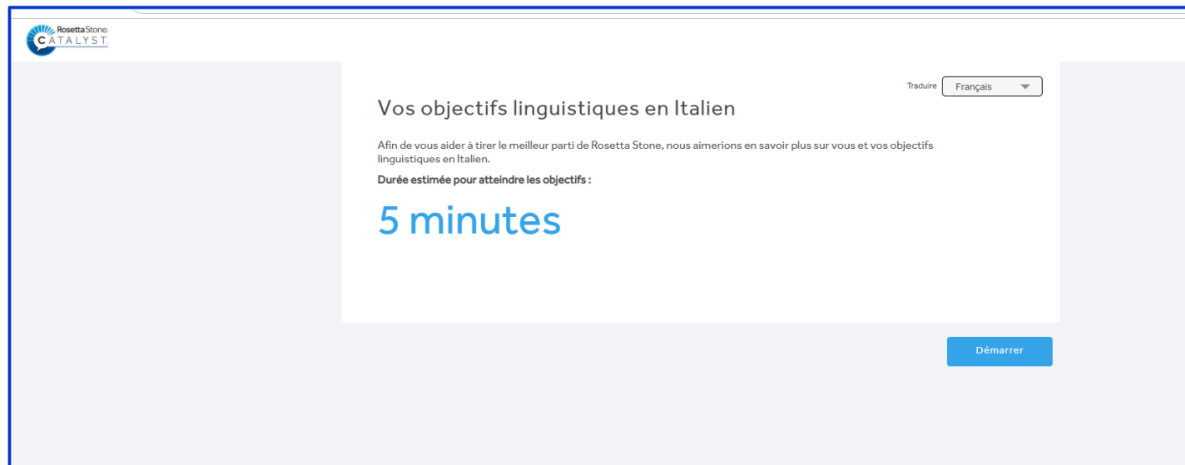
Learning language
English

Your voice type
My voice type

Time zone
Time zone

Une fois votre profil est configuré, la plateforme vous invite à répondre à un questionnaire pour une durée de 5 minutes.

Questionnaire



Rosetta Stone
Catalyst

Trouver Français

Vos objectifs linguistiques en Italien

Afin de vous aider à tirer le meilleur parti de Rosetta Stone, nous aimerions en savoir plus sur vous et vos objectifs linguistiques en Italien.

Durée estimée pour atteindre les objectifs :

5 minutes

Démarrer

Questions Possibles

Quelles sont les compétences en Italien que vous voulez améliorer en priorité? Sélectionnez toutes les réponses applicables.

- Lecture de rapports, courrier électronique, etc., pour le travail
- Écriture de rapports, courrier électronique, etc., pour le travail
- Communication dans les réunions professionnelles
- Assurer des présentations au travail
- Communiquer avec mes collègues
- Communiquer avec des clients
- Lire et écrire dans un contexte universitaire
- Assurer des présentations universitaires
- Communiquer dans un pays étranger (demander son chemin, se déplacer, etc.)
- Communiquer pour les besoins élémentaires (par exemple, shopping, sortir au restaurant, divertissements, etc.)
- Autre (expliquer ci-dessous)

Dites à quel point vous êtes en accord ou en désaccord avec chacune des phrases ci-dessous.

	Non applicable	Pas du tout d'accord	Pas d'accord	Ni d'accord ni pas d'accord	D'accord	Tout à fait d'accord
Je me sens nerveux(se) quand je parle Italien.	<input type="radio"/>	<input type="radio"/>	<input type="radio"/>	<input type="radio"/>	<input type="radio"/>	<input type="radio"/>
L'/Le Italien est important pour mes tâches professionnelles courantes.	<input type="radio"/>	<input type="radio"/>	<input type="radio"/>	<input type="radio"/>	<input type="radio"/>	<input type="radio"/>
Apprendre l'/le Italien m'aidera à progresser dans ma carrière.	<input type="radio"/>	<input type="radio"/>	<input type="radio"/>	<input type="radio"/>	<input type="radio"/>	<input type="radio"/>
J'ai hâte de commencer les sessions en direct en ligne avec un tuteur ou un coach.	<input type="radio"/>	<input type="radio"/>	<input type="radio"/>	<input type="radio"/>	<input type="radio"/>	<input type="radio"/>
Je suis certain(e) de réussir à améliorer mes compétences linguistiques en Italien.	<input type="radio"/>	<input type="radio"/>	<input type="radio"/>	<input type="radio"/>	<input type="radio"/>	<input type="radio"/>
J'ai hâte d'apprendre l'/le Italien en ligne, à l'aide de l'autoformation.	<input type="radio"/>	<input type="radio"/>	<input type="radio"/>	<input type="radio"/>	<input type="radio"/>	<input type="radio"/>

Une fois le questionnaire terminé, la plateforme vous propose de passer le test de positionnement d'une durée de 30 à 45 minutes

Etape 3

Test de positionnement

Test d'Évaluation

Rosetta Stone
John Doe

Translate English ▼

Your current English language ability

In order to help you get the most from Rosetta Stone English, we would like to learn more about your current English language skills.

- We'll only use your results to place you in the appropriate product and language level to best meet your skills and learning goals.
- Your results will not be shared with anyone else.
- We recommend you sit in a quiet place with headphones to ensure you can hear the audio test questions clearly.

Estimated time to complete objectives:

30-45 minutes

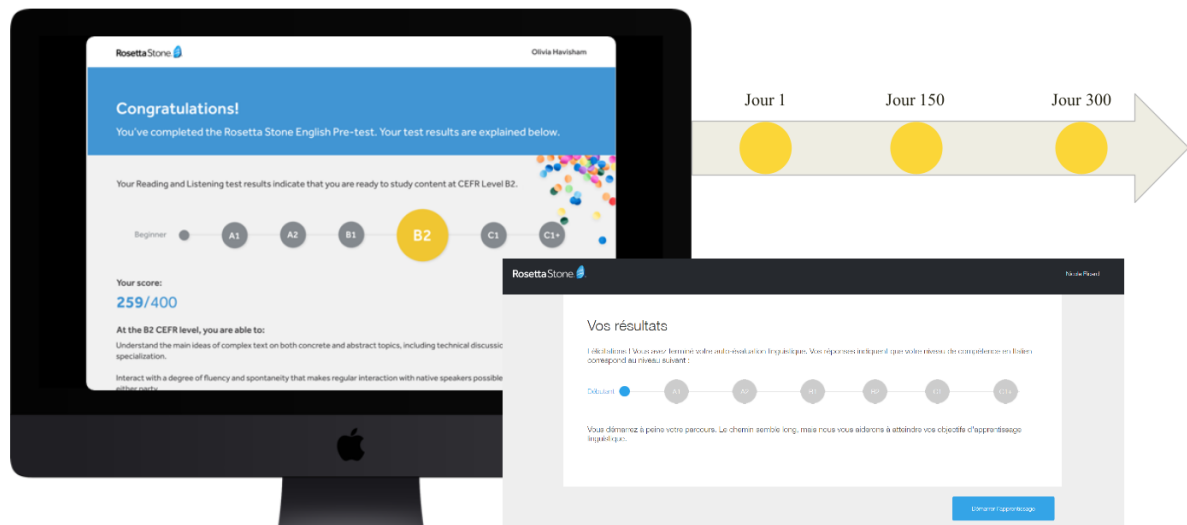
Page 11 / 35

—

+

Start

Résultats Précis



Etape 4

Une fois le test terminé, vous pouvez démarrer l'apprentissage ou vous déconnecter pour passer le test de positionnement de la 2ème langue.

<https://login.rosettastone.com>

The login form is titled 'Bienvenue dans Rosetta Stone'. It contains two input fields: one for an email address (with an envelope icon) and one for a password (with a lock icon and masked characters). Below the fields is a blue 'Connexion' button and a link for 'Mot de passe oublié?'.

Une fois connecter cliquer sur la petite fleche qui se trouve à droite, a coté de votre nom

Bonjour, **Mohammed Skouri** !

Mon profil

Déconnexion

Mes produits



Administrator Tools



Placement for Catalyst



Cliquer sur Mon profil

Mohammed Skouri

skouri@uca.ac.ma



.....

[Modifier le mot de passe](#)

Français

[Changer de langue](#)

Votre type de voix ⓘ

Femme adulte

Fuseau horaire ⓘ

Afrique/Casablanca

Cancel

Enregistrer les modifications

Choisir anglais (Etats Unis) puis cliquer sur changer de langue

Mohammed Skouri

skouri@uca.ac.ma

Changement de langue d'étude

Anglais (États-Unis) ▼

- Arabe
- Chinois (mandarin)
- Néerlandais
- Anglais (États-Unis)
- Anglais (Grande-Bretagne)
- Philippin (tagalog)
- Français
- allemand
- Grec
- Hébreu

Votre type de voix ⓘ

Femme adulte ▼

Fuseau horaire ⓘ

Afrique/Casablanca ▼

Cancel **Changer de langue**

La plateforme va vous proposer de passer le test de positionnement de la 2^{ème} langue.

Etape 5

En fonction de votre niveau, vous pouvez télécharger soit :

Foundations pour les niveaux A1, A2

Fluency Builder pour les niveaux B1, B2, C1 et C1+

Perspective de l'Apprenant

Mes objectifs : 20 min par jour 5 jours par semaine [Modifier](#) / Italien | A1



Vous pouvez le faire ! Vous vous approchez de vos objectifs !

Mes produits Foundations >

Découvrez notre application mobile !
 Votre e-mail [Envoyer](#)

Mon activité (heures) [Exporter rapport](#)

	Ordinateur	Mobile	Classes virtuelles	Total
Ce mois-ci	0:05	0:00	0:00	0:05
Historique	1:46	0:11	1:00	2:57

UNITÉ 1 Pour commencer

UNITÉ 2 Salutations et présentations

UNITÉ 3 Le travail et l'école

UNITÉ 5 Les voyages

UNITÉ 6 Le passé et l'avenir

UNITÉ 7 Les amis et la vie sociale

UNITÉ 9 La maison et la santé

UNITÉ 10 La vie et le monde

UNITÉ 11 Les transports


UNITÉ 13 Tourisme et loisirs

UNITÉ 14 Professions et centres d'intérêt


UNITÉ 15 Les fêtes

UNITÉ 17 Commerce et industrie

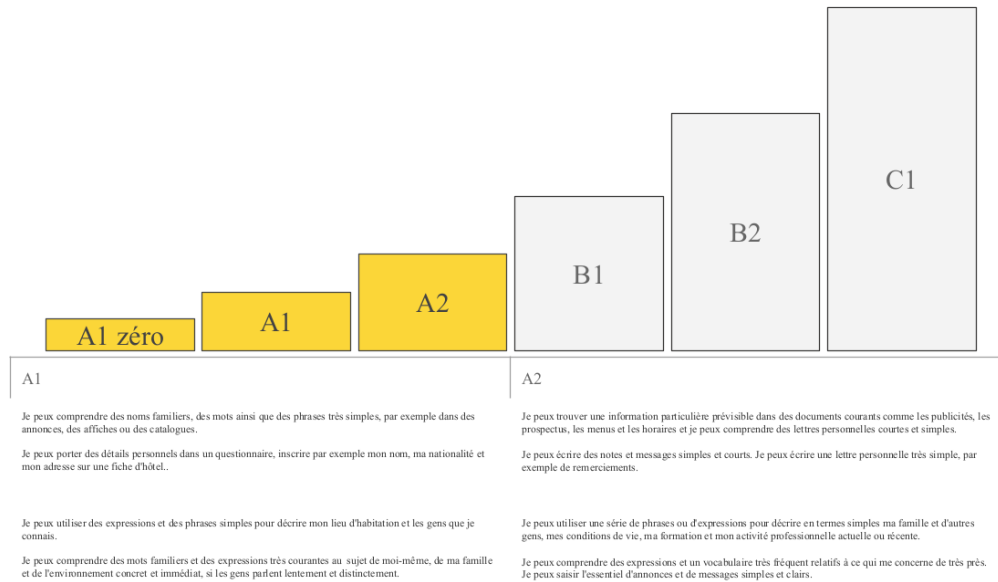
UNITÉ 18 Arts et éducation



Foundations
L'Expérience pour les Débutants



Foundations: Créer la Confiance



Interface Utilisateur: Foundations

Rosetta Stone Mes leçons Formation avancée Classes virtuelles Plus de progrès nécessaires Nicole Italien

Afficher le menu

UNITÉ 1
Pour commencer

Leçon 1 Leçon 2 Leçon 3 Leçon 4

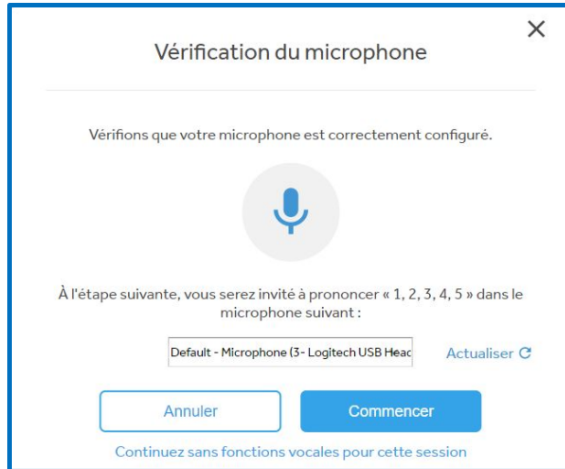
Leçon principale Avancement en cours 32 correcte(s) [Reprendre](#)

Prononciation Score: 100 % 35 correcte(s) [Révision](#)

Vocabulaire Score: 96 % 25 correcte(s) / 1 incorrecte(s) [Révision](#)

Grammaire Score: 95 % 40 correcte(s) / 2 incorrecte(s) [Révision](#)

Vérification du Microphone



1. Utilisez un casque USB pour de meilleurs résultats avec un PC ou écouteurs avec un appareil mobile
2. Cliquez *Commencer*
3. Après le son, il faut dire d'une manière normale:
1, 2, 3, 4, 5
4. Cliquez *Continuer* dès que c'est fini

Fluency Builder

MANUFACTURING AND LOGISTICS
Talk about Safety in Manufacturing
3/10 lessons complete

AVIATION
Speak with Pilots and Air Traffic Controllers
8 lessons

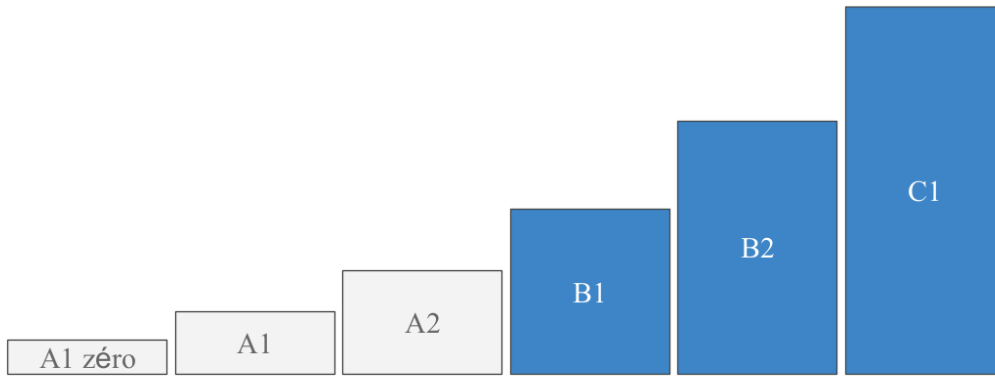
Completed Courses

BUSINESS MEETINGS
Lead, Communicate, and Negotiate
8 lessons

Fluency Builder:
L'Apprentissage
Intermédiaire &
Avancé

Rosetta Stone

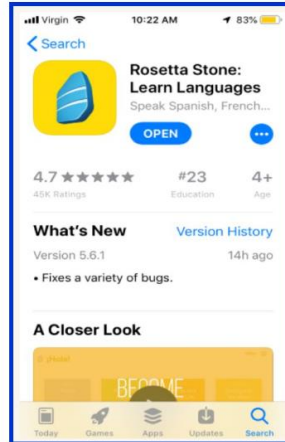
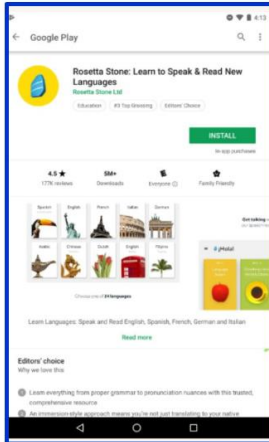
Fluency Builder: Parler Couramment




B1	B2	C1
<p>Je peux comprendre l'essentiel des sujets qui m'intéressent à titre personnel ou professionnel si l'on parle d'une façon relativement lente et distincte.</p> <p>Je peux écrire un texte simple et cohérent sur des sujets familiers ou qui m'intéressent personnellement.</p>	<p>Je peux comprendre des conférences et des discours assez longs et même suivre une argumentation complexe si le sujet m'en est relativement familier.</p> <p>Je peux écrire un essai ou un rapport en transmettant une information ou en exposant des raisons pour ou contre une opinion domiée.</p>	<p>Je peux comprendre un long discours même s'il n'est pas clairement structuré et que les articulations sont seulement implicites.</p> <p>Je peux écrire sur des sujets complexes dans une lettre, un essai ou un rapport, en soulignant les points que je juge importants.</p>
<p>Je peux prendre part sans préparation à une conversation sur des sujets familiers qui concernent la vie quotidienne (par exemple famille, loisirs, travail, voyage et actualité).</p> <p>Je peux m'exprimer de manière simple afin de raconter des expériences et des événements, mes rêves, mes espoirs ou mes buts. Je peux brièvement donner les raisons et explications de mes opinions ou projets.</p>	<p>Je peux communiquer avec un degré de spontanéité et d'aisance qui rend possible une interaction normale avec un locuteur naïf. Je peux participer activement à une conversation dans des situations familières, présenter et défendre mes opinions.</p> <p>Je peux m'exprimer de façon claire et détaillée sur une grande gamme de sujets relatifs à mes centres d'intérêt.</p>	<p>Je peux présenter des descriptions claires et détaillées de sujets complexes, en intégrant des thèmes qui leur sont liés, en développant certains points et en terminant mon intervention de façon appropriée.</p> <p>Je peux m'exprimer spontanément et couramment sans trop apparemment devoir chercher mes mots.</p>

Applications Mobiles

Foundations



Fluency Builder



Namespace pour Foundations

< Sign In

Username

Password

Namespace **Votre université**

Your namespace is the first part of your login URL.
Password is case-sensitive.

Sign In

Grâce à la fonction Mode hors connexion disponible dans les applications mobiles Learn Languages iOS et Android, les apprenants peuvent télécharger des unités à compléter ultérieurement lorsqu'ils n'auront peut-être pas accès au réseau mobile et/ou au Wi-Fi. Les progrès et la durée d'utilisation seront synchronisés avec le compte de l'apprenant une fois qu'il se reconnectera au Wi-Fi et/ou au réseau mobile. Si l'apprenant n'est pas connecté au Wi-Fi, il recevra un message pour confirmer qu'il souhaite

utiliser les données mobiles pour télécharger le fichier. L

Mode Hors Connexion



Grâce à la fonction Mode hors connexion disponible dans nos applications mobiles Learn Languages iOS et Android, les apprenants peuvent télécharger des unités à compléter ultérieurement lorsqu'ils n'auront peut-être pas accès au réseau mobile et/ou au Wi-Fi. Les progrès et la durée d'utilisation seront synchronisés avec le compte de l'apprenant une fois qu'il se reconnectera au Wi-Fi et/ou au réseau mobile. Si l'apprenant n'est pas connecté au Wi-Fi, il recevra un message pour confirmer qu'il souhaite utiliser les données mobiles pour télécharger le fichier. Lorsque le téléchargement est terminé, l'apprenant est informé que le contenu téléchargé est disponible pendant 30 jours.

Chaque unité, une fois téléchargée, représente environ 70 - 80 Mo (mégaoctet) de données. Les apprenants peuvent télécharger autant d'unités qu'ils le souhaitent, mais doivent être conscients que le téléchargement des 20 unités représente approximativement 1,6 Go de données. Nous vous

Des Conseils

Nous vous conseillons au moins 1 à 2 heures de formation par semaine. Idéalement, des séances de 20 à 30 minutes, entre 3 et 5 fois par semaine.

- Apprendre une langue nécessite de l'engagement; il faut l'utiliser autant que possible.
- Vous pouvez prévoir des heures à étudier dans le calendrier.
- Télécharger des matériaux dans la langue que vous étudiez – est-ce que vous aimez voir les films? Écouter de la musique? Lire des livres?

- Faites ce que vous aimez pour bien motiver l'amélioration.
- Trouvez un ami la où vous étudiez qui est en train d'apprendre la même langue. Passez du temps ensemble – prenez un café, déjeunez – et faites-le dans la langue que vous étudiez.